



# Port of Fukuyama

福山港案内

## 広島県東部港湾振興協会

<http://www.hiroshima-minato.jp/>

広島県 土木建築局 港湾振興課

〒730-8511 広島市中区基町10-52

TEL 082-513-4033 (直通) FAX 082-223-2463

<http://www.hiroshima-minato.jp/>

広島県東部建設事務所 港湾課

〒720-8511 福山市三吉町1-1-1

TEL 084-921-1311 (代表) FAX 084-928-3457



**福山港は広島県東部の産業と物流を支える港です。**

福山港は広島県東部に位置し、福山市を中心として、東の岡山県笠岡市まで20kmの距離、東西8km、南北14km面積5,100haの港湾区域を有しています。

港から東西の都市圏を結ぶ「山陽自動車道」まではわずか13km、2015年には島根県松江市と広島県尾道市をつなぐ「やまなみ街道」が開通し、さらに愛媛県今治市へ続く「しまなみ海道」とあわせ西日本の東西南北に向けたアクセスが一段と速く、便利になりました。

**Fukuyama Port Supports Industry and Logistics of East Hiroshima**

It's just 13km from Sanyo Expressway which goes to Kobe or Hakata. In 2015, the new expressway 'Yamanami Kaido' opened between Matsue and Onomichi. The expressway lines to Imabari through the Shimanamai Kaido expressway. By connecting the Fukuyama area to the north, east, south and west it has become an expedient convenience.

**福山港国際コンテナターミナルからの所要時間**  
Required time from Fukuyama Port International Container Terminal



**尾道～松江 やまなみ街道**

松江市内から尾道市まで約150分、福山港まで約200分

四国・山陰へのアクセスもより速く、大変便利です

**通行料は無料!**  
次の区間のみ通行料金が発生します。  
松江玉造 — 三刀屋木次(みとやきすき) 尾道北 — 尾道JCT  
The Chugoku Yamanami-Kaido, a new expressway has opened between Onomichi and Matsue. The expressway provides fast and convenient access to and from Shimane Pref. and Shikoku. Transit time from Matsue to Onomichi reduced by 80min. From Matsue, to Onomichi - 150min. to The Port of Fukuyama - 200min.



**高速道路アクセス Accessing the Expressway**

- 山陽自動車道 福山東ICまで約13km  
13km to the Fukuyama-higashi exit of Sanyo Expressway
- 国道2号まで約10キロメートル  
10km to National Route2

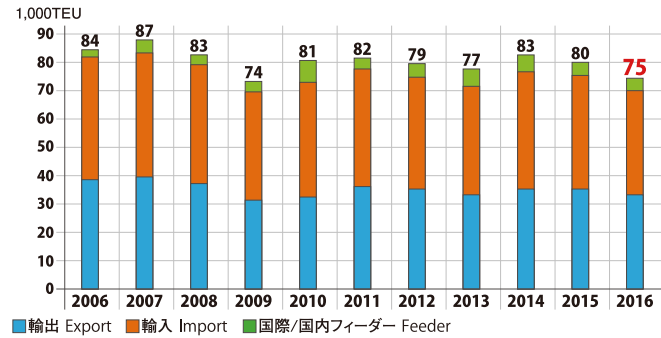
所要時間 25分 Approx.25minutes      所要時間 15分 Approx.15minutes

井桁状に走る高速道路のネットワークで  
**東西南北のアクセスが便利です。**  
The Chugoku region's network of parallel crossing highways provide **convenient access to the north, south, east, and west.**

## 福山港のコンテナ貨物データ Port of Fukuyama's container cargo data

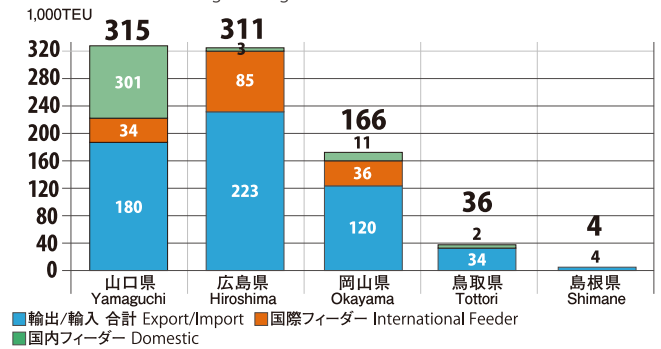
### ■福山港コンテナ取扱量の推移

Changes in the container volume handled by the Port of Fukuyama



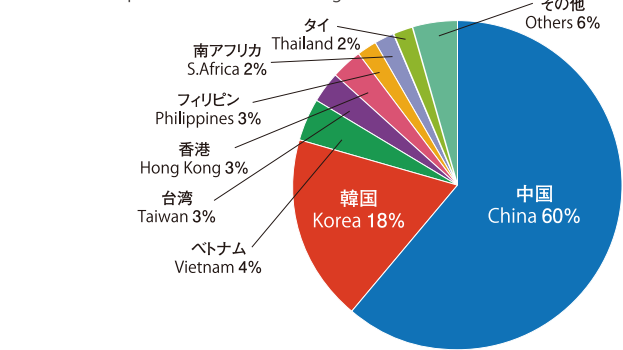
### ■中国地方 コンテナ取扱量(2015年)

The 5 Pref. of the Chugoku Region Container Volume 2015



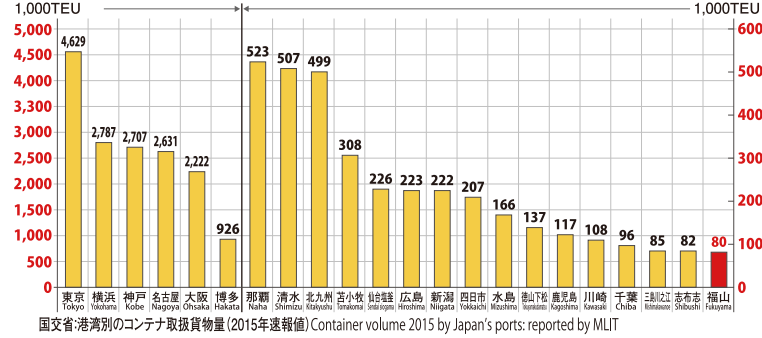
### ■コンテナ貨物 2016 主要貿易相手国

Main trade partners of container cargo 2016



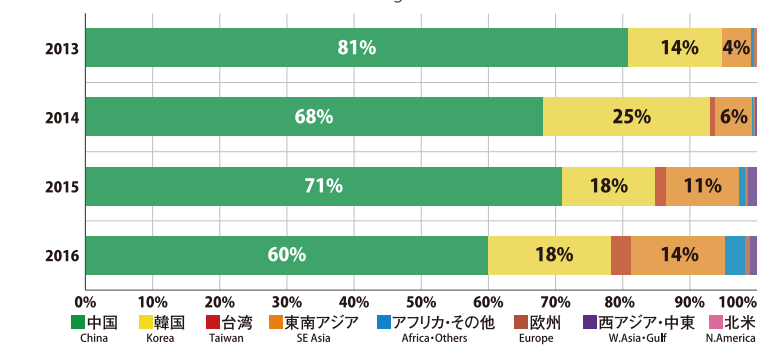
### ■日本港湾 輸出入コンテナ取扱港2015年(全64港)

Japan's Container 64Ports Rankings 2015



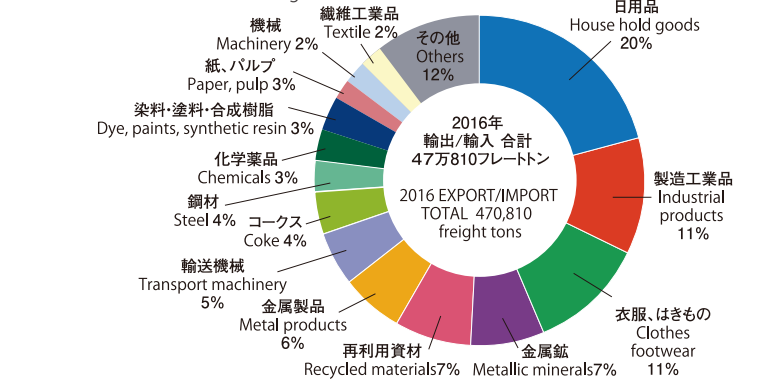
### ■コンテナ貨物 海外貿易地域

International trade area of container cargo



### ■コンテナ貨物 2016 海外貿易 主要品目

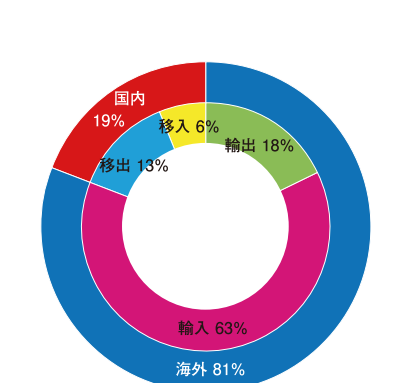
Main items of container cargo 2016



## 福山地区のバルク貨物データ Fukuyama area's bulk cargo data.

### ■福山地区 バルク貨物 海外貿易・国内貿易

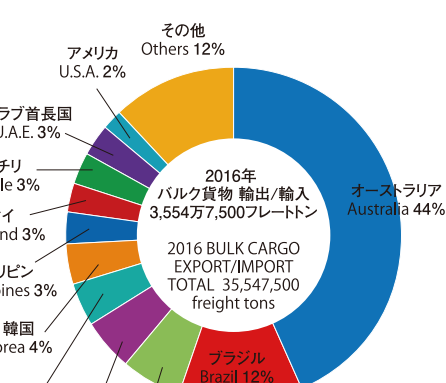
International /Domestic Trade of Bulk cargo



Category	Volume (1,000 tons)
バルク貨物 2016取扱量 Bulk Cargo Volume 2016	35,547,500
海外貿易 International Trade	35,547,500
国内貿易 Domestic Trade	8,286,400
総計 Total	43,833,900

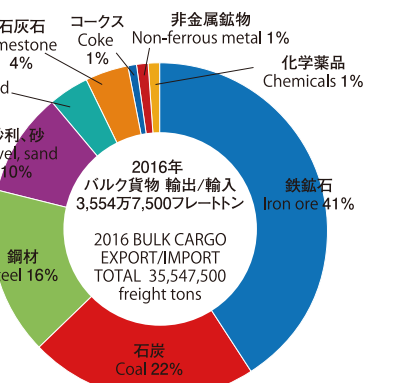
### ■バルク貨物 2016年主要貿易相手国

Main trade partners of bulk cargo 2016



### ■バルク貨物 2016年主要品目

Main items of bulk cargo 2016



福山港が扱う鉄鉱石と石炭の輸入量は日本トップレベルです。  
The largest volume of iron ore and coal have been imported through Fukuyama port.

## 世界を結ぶ海のネットワーク

Fukuyama port connects the world by global network.

福山港は韓国、中国、台湾等の定期航路を通じて世界の主要港と結ばれています。  
Fukuyama ports connects to ports over the world through Pusan, Shanghai and Kaoshiung.

### ■福山港



### ■福山港定期コンテナ航路

Fukuyama port container shipping services

航路 Route	便数 Service/week	寄港地 Calling Ports
韓国航路 Korea	週5便 5	釜山・蔚山・浦項・光陽 Pusan·Ulsan·Pohang·Kwang yang
中国航路 China	週6便 6	上海・大連・青島・寧波・天津新港 Shanghai·Dalian·Qingdao·Ningbo·Xingang
台湾・東南アジア Taiwan/SE Asia	週1便 1	高雄・台中・香港・蛇口・ハイフオン Kaohsiung·Taichung·Hong Kong·Shekou·Haiphong

### ■福山港から主要国/港までの航海日数

Transit days from Fukuyama to major countries/ports

向け地 Discharging Port	航海日数 Transit Days
上海 Shanghai	3~5 days
青島 Qindao	5~9
天津新港 Xingang	7
釜山 Pusan	1~4
台中 Taichung	4
高雄 Kaohsiung	5
香港 Hong Kong	7~13
蛇口 Shekou	8~13
ハイフオン Haiphong	9~13
ホーチミン Ho Chi Minh	9~16
レムチャバン Laem Chabang	11~19
ジャカルタ Jakarta	13~18
マニラ Manila	8~15
マレーシア Malaysia	15~21
カンボジア Cambodia	19~15
ミャンマー Myanmar	21~26
バングラディッシュ Bangladesh	21~24
中東・アフリカ M.East·Africa	33~40
メキシコ Mexico (Manzanillo)	31~
欧州 Europe	40~



コンテナサービスネットワーク  
— 中国航路  
— 韓国航路  
— 台湾・東南アジア航路

上海・釜山・高雄での接続により世界各地への輸送サービスが提供されています

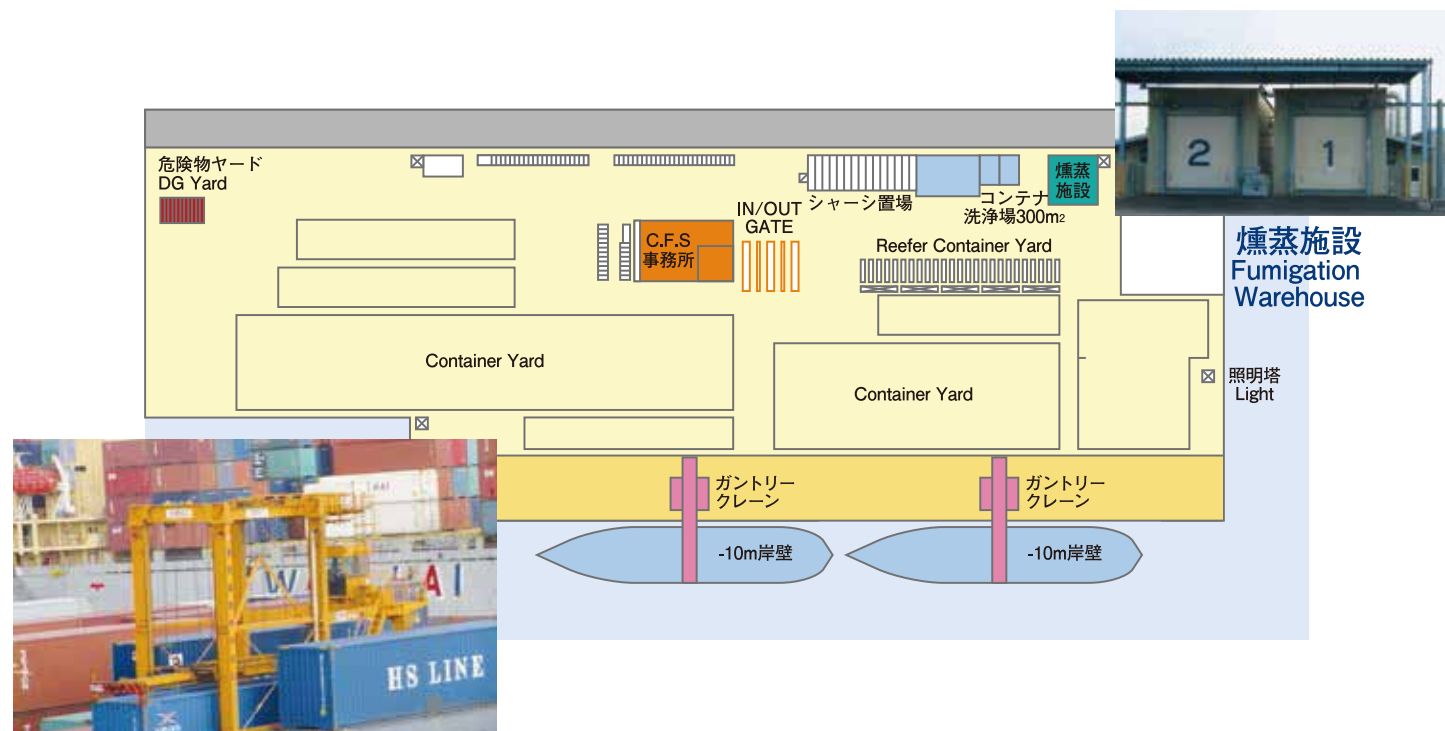




## 福山港国際コンテナターミナル Fukuyama Port International Container Terminal

福山港国際コンテナターミナルは、2005年3月の供用開始以降、県東部の国際物流拠点としての役割を担っています。2011年3月には、2つ目のバースが完成し、利便性がより一層向上いたしました。

The Fukuyama Port International Container Terminal, opened in March, 2005, functions as an international logistics center in eastern Hiroshima Prefecture. A second berth was completed in March, 2011, and further improving loading and unloading.



### 施設概要 Terminal Facilities

敷地面積 Area	コンテナ 蔵置能力 TEU Capacity	長さ Length	岸壁数 Berths	水深 Depth	ガントリークレーン Gantry Crane		CFS Container Freight Station	リーファー プラグ数 Reefer Plugs	燻蒸施設 Fumigation Warehouse
					定格荷重・基数 Rated load × Units	アウトリーチ Outreach			
111,000m <sup>2</sup>	4,176TEU	340m(170m×2berths)	—10m	—10m	30.5ton × 2基(units)	31m, 11列(lines)	1,200m <sup>2</sup>	60	2蔵(sheds)

## 福山港国際定期航路 International regular routes of Fukuyama Port

	航路名/船社名 Route/Shipping Line	寄港日 Call date	寄港地 Port of call	船社代理店 Shipping Agency
韓国 Korea	興亜海運 Heung-A Shipping	水・土 WED・SAT	釜山 Busan	福山通運 ☎084-957-3000 Fukuyama Transporting
	高麗海運(KMTC) Korea Marine Transport	金・火 FRI・SAT	釜山・蔚山 Busan, Ulsan	備後通運 ☎084-981-0205 Bingo Express
	長錦商船 Sinokor Merchant Marine	土 SAT	釜山 Busan	備後通運 ☎084-981-0205 Bingo Express
中国 China	神原汽船 Kambara Kisen	月・火・金 MON・TUE・FRI	上海・大連・青島・天津新港・寧波 Shanghai, Dalian, Qingdao, Tianjin Xingang, Ningbo	神原ロジスティクス ☎084-981-3636 Kanbara Logistics
	民生輪船 Minsheng Shipping	月・火・金 MON・TUE・FRI	上海・大連・青島 Shanghai, Dalian, Qingdao	備後通運 ☎084-981-0205 Bingo Express
台湾 東南アジア Taiwan Southeast Asia	ワンハイラインズ WAN HAI LINES	土 SAT	蔚山・台中・高雄・香港・蛇口・ハイフォン Ulsan, Taichung, Kaohsiung, Hong Kong, Shekou, Haiphong	備後通運 ☎084-981-0205 Bingo Express
国際 フィーダー International Feeder	オリエント オーバーシーズ コンテナライン(OOCL) Orient Overseas Container Line	月 MON	神戸 Kobe	上組 ☎078-271-5110 Kamigumi

2017年3月現在 As March, 2017

福山港から世界各地へ小口混載貨物サービスが可能です。

Consolidated service from Fukuyama Port to the world.

## 釜山や香港経由で アジア・欧州各国へ!

To Asia and Europe via Busan and Hong Kong!

### お問い合わせ Contact Information

サービス地域 Service area	船社 Shipping Line	船社代理店・NVOCC Shipping Agency・NVOCC	電話番号 Tel No.
韓国 Korea	興亜海運 Heung-A Shipping	福山通運	084-957-3000
中国 China	神原汽船 Kambara Kisen	神原ロジスティクス	084-981-1723
	民生輪船 Minsheng Shipping	備後通運	084-981-0205
欧州・アジア Europe・Asia		備後通運	084-981-0205

欧州 Europe

Rotterdam, London, Antwerp, Brussels, Paris, Zurich, Geneva, Hamburg, Dusseldorf, Frankfurt, Stuttgart, Munich, Milano

Country	City
UK	London
Netherlands	Rotterdam
Belgium	Antwerp, Brussels
France	Paris
Germany	Hamburg, Dusseldorf, Frankfurt, Stuttgart
Switzerland	Zurich, Geneva
Italy	Milano

Country	City
Thailand	Bangkok (Lat Krabang)
Philippines	Manila
Malaysia	Port Kelang, Penang
Indonesia	Jakarta
Vietnam	Ho Chi Minh, Haiphong
Singapore	Singapore
台湾 Taiwan	基隆 Keelung, 高雄 Kaohsiung
中国 China	上海 Shanghai
韓国 Korea	釜山 Busan

アジア Asia

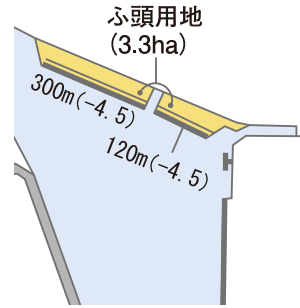
大連 Dalian, Busan, 上海 Shanghai, Keelung, Kaohsiung, HongKong, Haiphong, Bangkok (Lat Krabang), Penang, Ho Chi Minh, Port Kelang, Singapore, Manila, Jakarta



## 沖浦地区 Okiura Area

■沖浦西・沖浦東 岸壁 Okiura-west・Okiura-east wharf 単位 (Unit) 1,000tons

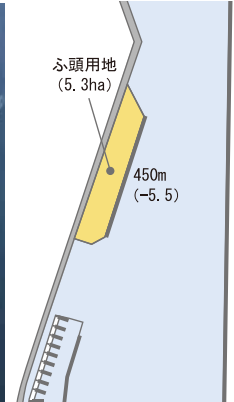
長さ	水深	岸壁数	主要品目	取扱量(2016)
Length	Depth	Berths	Main Commodity	Cargo Volume
420m	-4.5m	7	鋼材・重油・化学肥料 Steel・Heavy oil・Chemical fertilizer	140



## 一文字地区 Ichimonji Area

■一文字岸壁 Ichimonji wharf 単位 (Unit) 1,000tons

長さ	水深	岸壁数	主要品目	取扱量(2016)
Length	Depth	Berths	Main Commodity	Cargo Volume
450m	-5.5m	5	セメント・鋼材 Cement・Steel	100



## 箕島地区 Minoshima Area

■箕島1号岸壁 Minoshima No.1 wharf 単位 (Unit) 1,000tons

長さ	水深	岸壁数	主要品目	取扱量(2016)
Length	Depth	Berths	Main Commodity	Cargo Volume
450m	-5.5m	5	砂利・砂・石灰石 Gravel・Sand・Limestone	574

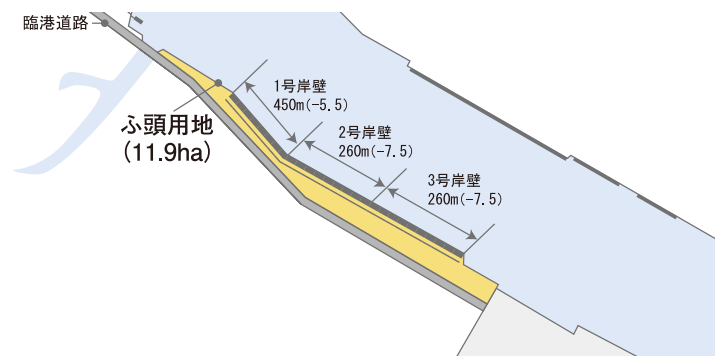


■箕島2号岸壁 Minoshima No.2 wharf 単位 (Unit) 1,000tons

長さ	岸壁数	水深	主要品目	取扱量(2016)
Length	Berths	Depth	Main Commodity	Cargo Volume
260m (130m×2berths)	2	7.5m	非鉄金属・機械・鋼材 Non-ferrous Metal・Machinery・Steel	129

■箕島3号岸壁(コンテナターミナル) Minoshima No.3 wharf (Container Terminal) 単位 (Unit) 1,000tons

敷地面積	コンテナ 蔵置能力	長さ	岸壁数	水深	CFS	主要品目	取扱量(2016)
Area	TEU Capacity	Length	Berths	Depth	Container Freight Station	Main Commodity	Cargo Volume
41,500㎡	939TEU	260m (130m×2berths)	2	-7.5m	800㎡	非鉄金属・機械・鋼材 Non-ferrous Metal・Machinery・Steel	9



## 1 船舶代理店業

社名	所在地	電話
尾道諸品倉庫株式会社	尾道市新浜1-4-22	0848-25-4151
榊上組箕沖支店	福山市箕沖町109-4	084-981-3236
神原ロジスティクス株式会社	福山市箕沖町109-5	084-981-3636
山九柳広島支店 広島東事業所	福山市曙町6-7-2	084-957-5539
山陽海運株式会社福山支店	福山市引野町沖浦5798	084-941-1511
山陽海運株式会社尾道松永支店	福山市南松永町4-10-10 木材会館山陽ビル1F	084-934-1604
JFE物流株式会社 西日本事業所	福山市鋼管町1	084-941-0535
中国海運株式会社	尾道市東御所町9-1 尾道ウォーターフロントビル3F	0848-22-3141
尾三物流株式会社	尾道市美ノ郷町本郷1-143	0848-40-0300
備後通運株式会社 福山国際輸送支店	福山市箕島町484-25	084-981-0205
福山通運株式会社 福山港流通センター	福山市箕沖町127-11	084-957-3000
丸加海陸運輸株式会社	福山市箕沖町22-1	084-954-1234

## 2 港湾運送事業

社名	所在地	電話
(南)歌港組	尾道市向東町12644	0848-44-2600
尾道諸品倉庫株式会社	尾道市新浜1-4-22	0848-25-4151
加藤海運株式会社尾道支店	尾道市西御所町14-5	0848-22-4127
榊上組福山支店	福山市鋼管町1	084-941-3000
榊上組箕沖支店	福山市箕沖町109-4	084-981-3236
榊上組箕沖支店尾道出張所	福山市南松永町3-4-3	084-933-1730
山陽海運株式会社福山支店	福山市引野町沖浦5798	084-941-1511
山陽海運株式会社尾道松永支店	福山市南松永町4-10-10 木材会館山陽ビル1F	084-934-1604
日本通運株式会社三原支店	三原市古浜3-7-1	0848-62-4122
尾三物流株式会社	尾道市美ノ郷町本郷1-143	0848-40-0300
備後通運株式会社 福山国際輸送支店	福山市箕島町484-25	084-981-0205
福山海陸運輸株式会社	福山市一文字町11-20	084-954-4181
丸加海陸運輸株式会社	福山市箕沖町22-1	084-954-1234
みなと海運株式会社	尾道市新浜二丁目官有無番地	0848-23-3710

## 3 通関業

社名	所在地	電話
尾道諸品倉庫株式会社	尾道市新浜1-4-22	0848-25-4151
加藤海運株式会社尾道支店	尾道市西御所町14-5	0848-22-4127
榊上組福山支店	福山市鋼管町1	084-941-3000
榊上組箕沖支店	福山市箕沖町109-4	084-920-2191
神原ロジスティクス株式会社	福山市箕沖町109-5	084-981-3681
山九柳広島支店 広島東事業所	福山市曙町6-7-2	084-957-5539
山陽海運株式会社福山支店	福山市引野町沖浦5798	084-941-1511
山陽海運株式会社尾道松永支店	福山市南松永町4-10-10 木材会館山陽ビル1F	084-934-1604
JFE物流株式会社 西日本事業所	福山市鋼管町1	084-941-0079
中国海運株式会社	尾道市東御所町9-1 尾道ウォーターフロントビル3F	0848-22-3141
備後通運株式会社 福山国際輸送支店	福山市箕島町484-25	084-981-0207
備後通運株式会社 備後北部流通センター	福山市芦田町福田650-1	084-950-0511
備後通運株式会社 尾道港営業所	尾道市新浜2-5-29	0848-22-2127
福山通運株式会社 福山港流通センター	福山市箕沖町127-11	084-957-3000

丸加海陸運輸株式会社	福山市箕沖町22-1	084-954-1234
------------	------------	--------------

## 4 旅客船業

社名	所在地	電話
尾道渡船株式会社	尾道市向島町渡場1-1-4	0848-44-0515
土生商船株式会社	尾道市因島土生町1684-2	0845-22-1337
(南)ほうらい汽船	三原市城町3-1-1	0848-64-0530
(南)マルト汽船	三原市城町3-1-1	090-2008-1777
(南)三原海陸運輸	三原市鷺浦町向田野浦990	0848-87-5153
向島運航株式会社	尾道市向島町5495	0848-22-7154

## 5 倉庫業

社名	所在地	電話
糸崎倉庫株式会社 三原事業所	三原市糸崎南2-6-10	0848-62-2105
糸崎倉庫株式会社 福山事業所 沖浦倉庫	福山市引野町沖浦5833	084-953-8940
糸崎倉庫株式会社 福山事業所 一文字倉庫	福山市一文字町13-32	084-953-8940
尾道諸品倉庫株式会社	尾道市新浜1-4-22	0848-25-4151
加藤海運株式会社尾道支店 西御所果船上屋3号	尾道市西御所町5-25	0848-22-4127
榊上組箕沖支店 福山物流センター	福山市大門町5-10-36	084-940-0095
榊上組箕沖支店尾道出張所 上組松永物流センター	福山市南松永町3-4-3	084-933-1730
榊上組箕沖支店 箕沖物流センター	福山市箕沖町109-4	084-981-3236
神原ロジスティクス株式会社	福山市箕沖町109-5	084-981-3682
山陽海運株式会社福山支店	福山市引野町沖浦5798	084-941-1511
日本通運株式会社三原支店	三原市古浜3-7-1	0848-62-4122
尾三物流株式会社	尾道市美ノ郷町本郷1-143	0848-40-0300
備後通運株式会社 福山国際輸送支店	福山市箕島町484-25	084-981-0206
備後通運株式会社 備後北部流通センター	福山市芦田町福田650-1	084-950-0511
備後通運株式会社 尾道支店	尾道市東尾道14-8	0848-47-2222
福山通運株式会社 福山港流通センター倉庫	福山市箕沖町127-11	084-957-3000
丸加海陸運輸株式会社 1号倉庫	福山市箕沖町127-7	084-954-1234

## 6 海上タクシー

社名	所在地	電話
土居回漕店	三原市港町3-3-2	0848-63-2228





## ■福山港に寄港するクルーズ客船 Cruise ships in Fukuyama Port

おだやかで美しい島々を臨む瀬戸内海のクルーズと新鮮な海の幸、そして江戸情緒残る歴史の町「鞆の浦」の散策などを求めて、福山地区に寄港する客船も増えてきました。

山陽自動車道へのアクセスも便利で、尾道市やしまなみ海道などへの広域観光も大変人気です。

Many passenger boats visit Fukuyama every year to enjoy a cruise on the peaceful Seto Inland Sea and its beautiful island views.

People come to experience the fresh seafood

And and the authentic Edo atmosphere of the historic town Tomo-no-Ura.

It provides convenient access to the Sanyo Expressway, the preferred route to visit Onomichi, Shimanami Kaido and other tourist attractions across a wide area.

## ■福山港寄港のクルーズ船 Cruise ships in Fukuyama Port



ぱしふいっく びいなす PACIFIC VENUS

- 全長183.4m ●総重量26,594トン
- 乗客数620人
- Length 183.4m ●Gross wt. 26,594tons ●Passenger 620



にっぽん丸 NIPPON MARU

- 全長166.6m ●総重量22,472トン
- 乗客数524人
- Length 166.6m ●Gross wt.22,472tons ●Passenger 524

## ■福山港帆船・クルーズ客船寄港



ふくやま港まつり 毎年、(独)海技教育機構の帆船寄港にあわせてイベントを行っています。  
Fukuyama port festival The sailing ship festival is held every year when sailing ship arrives.



客船歓迎イベント 心を込めて客船を歓迎します。  
Welcome event Fukuyama port welcomes cruise ship wholeheartedly.



## ■客船岸壁と主な観光スポット Tourist spots of Fukuyama area for cruise ships

クルーズ客船は福山港国際コンテナターミナル(箕沖)と箕島2号・3号の岸壁がご利用可能です。

鞆の浦の観光を主とされる場合は、沖泊して通船により上陸されても便利です。

The two wharves, Fukuyama International Container Terminal (Minooki), Minoshima No.2 and No.3 wharves, are available for cruise ships. Also, a planning of sightseeing mainly around Tomonoura area, anchoring off the coast in the bay and disembarking by boat is convenient.



### ■福山港からの所要時間

Access from the Fukuyama port.

- 福山駅/福山城:車で約30分  
Fukuyama sta./Fukuyama castle:About a 30min.drive
- 尾道駅/ONOMICHI U2:車で約50分  
Onomichi sta./ONOMICHI U2:About a 50min.drive
- 千光寺:車で約50分  
Senkouji:About a 50min.drive
- 鞆の浦:車で約30分  
Tomonoura:About a 30min.drive
- しまなみ海道サイクリング(尾道港):車で約50分  
Shimanami Kaido Cycling (Onmichi port) :About a 50min.drive
- 自転車レンタル 尾道港(駅前駐車場):車で約50分  
Rental bike terminal Onomichi Port (Onomichi sta.car park):About a 50min.drive
- せとうちSEAPLAINES:車で約45分  
SETOUCHI SEAPLAINES:About a 45min.drive



クルーズ客船着岸岸壁と主な観光スポット Tourist spots of Onomichi-Itozaki area for cruise ships  
 クルーズ客船は糸崎地区2号岸壁がご利用可能です。鞆の浦の観光を主とする場合は、沖泊して通船により上陸されても便利です。  
 Itozaki No.2 wharf is available for cruise ships. When sightseeing mainly around Tomonoura, you can conveniently anchor off the coast in the bay and disembark by boat.



糸崎2号岸壁からの所要時間 Access from the Itozaki No.2 wharf

- 尾道駅/ONOMICHI U2 約20分  
Onomichi sta./ONOMICHI U2 : About a 20min.drive
- 千光寺: 車で約30分  
Senkouji : About a 30min. drive
- 竜王山: 車で約35分  
Mr.Ryuo : About a 35min.drive
- 福山城/福山駅 車で約40分  
Fukuyama castle/Fukuyama sta. : About a 45min.drive
- せとうちSEA PLAINES (沼隈) 車で約45分  
Mr.Ryuo : About a 35min.drive
- 鞆の浦: 車で約1時間  
Tomonoura : About a 60min.drive

広島県 土木建築局 港湾振興課  
 〒730-8511 広島市中区基町10-52  
 TEL 082-224-2285 (直通) FAX 082-223-2463  
<http://www.hiroshima-minato.jp/>

広島県東部建設事務所三原支所 管理課  
 〒723-0015 三原市円一町2-4-1  
 TEL 0848-64-2322 (代表) FAX 0848-64-4176

広島県東部建設事務所 港湾課  
 〒720-8511 福山市三吉町1-1-1  
 TEL 084-921-1311 (代表) FAX 084-928-3457

広島県東部港湾振興協会  
<http://www.hiroshima-minato.jp/>

# Port of Onomichi-Itozaki

尾道糸崎港案内



## ■尾道糸崎港は広島県東部の産業と物流を支える港です

尾道糸崎港は 瀬戸内海の中央に位置しており、糸崎、尾道、松永の三港区から成り立っています。東西18km、面積1,950haの細長い港湾区域を有しています。これらの港から山陽自動車道までわずか8~14km、さらに尾道から島根県松江市までは「やまなみ街道」が愛媛県今治までは「しまなみ海道」で繋がり、西日本の東西南北に向けたアクセスに大変便利な立地にあります。

## Onomichi-Itozaki Port Supports Industry and Logistics of East Hiroshima

Onomichi-Itozaki Port is made-up by three port areas Itozaki, Onomichi and Matsunaga. The port runs 18km east and west with total harbor area of 1,950ha. They are just 8~14km from Sanyo Expressway which goes to Kobe or Hakata. From Onomichi, the new expressway 'Yamanami Kaido' goes to Matsue in the north and Shimanami kaido expressway connects to Imabari in the south. Onomichi locates in expedient convenience for access to the north, south, east and west of West Japan.

**尾道糸崎からの所要時間**  
Required time from Fukuyama Port International Container Terminal



**山陽自動車道アクセス** Accessing the Sanyo Expressway

- 糸崎岸壁から三原久井ICまで約14km、約30分  
From Itozaki wharf to Mihara Kui I.C. 14km, 30min.  
所要時間 30分 Approx. 30minutes
- 新浜岸壁から尾道ICまで約9km、約15分  
From Shinhama wharf to Onomichi I.C. 9km, 15min.  
所要時間 15分 Approx. 15minutes
- 松永岸壁から福山西ICまで約6km、約13分  
From Matsunaga wharf to Fukuyama west I.C. 6km, 13min.  
所要時間 13分 Approx. 13minutes



井桁状に走る高速道路のネットワークで  
東西南北のアクセスが便利です。  
The Chugoku region's network of parallel crossing highways provide convenient access to the north, south, east, and west.

## 尾道～松江 やまなみ街道 全線開通!

松江から尾道まで150分  
四国・山陰へのアクセスはより速く、大変便利になりました。

通行料は無料! 次の区間のみ通行料金が発生します。  
松江玉造 - 三刀屋木次(みとやきすき) 尾道北 - 尾道JCT  
The Chugoku Yamanami-Kaido, a new expressway has opened between Onomichi and Matsue. The expressway provides fast and convenient access to and from Shimane Pref. and Shikoku. Transit time from Matsue to Onomichi reduced by 80min. From Matsue; to Onomichi - 150min., to The Port of Fukuyama - 200min.



**通行料は無料!**  
(除く松江玉造-三刀屋木次・尾道北-尾道)  
Using the expressway is free!  
(Except the following sections: Between Matsue-tamatsukuri and Mitoyakisuki, and between Onomichi-kita and Onomichi JCT.)





## 尾道糸崎港の港勢 2016年

## Trading cargo

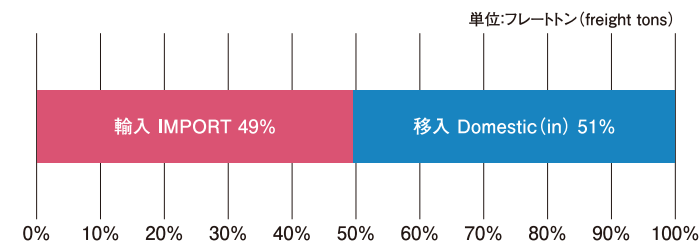
尾道糸崎港では、背後圏で木工業が盛んであることを反映して、外貨貨物の9割以上がアメリカやニュージーランドなどからの原木輸入です。内貨貨物の主要品目は、水、鋼材、とうもろこし、セメントなどとなっています。

At the Port of Onomichi-Itozaki, more than 90% of foreign cargo is lumber imported from the US and New Zealand. This figure reflects the thriving wood-related industries in the surrounding area. Major domestic trade items include water, steel, corn and cement.

### 尾道糸崎港 輸出入/移出入 貨物量

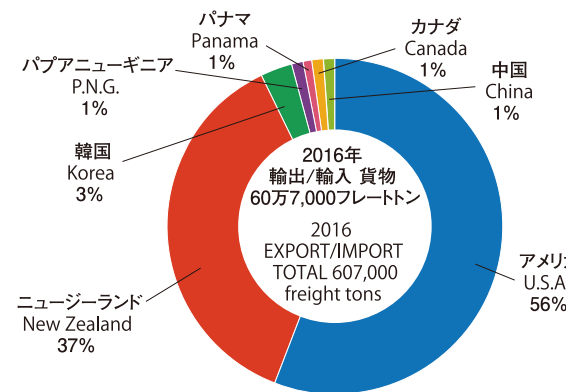
Onomichi-Itozaki Port International/Domestic Cargo Volume

輸出 EXPORT	輸入 IMPORT	移出 DOMESTIC (Out)	移入 DOMESTIC (In)	合計 TOTAL
680	606,968	2,380	630,764	1,240,792



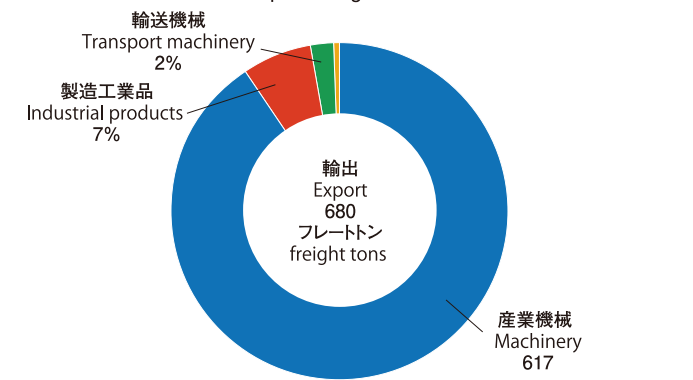
### 尾道糸崎港 2016年 輸出入貨物 品目

単位:フレートトン (freight tons)



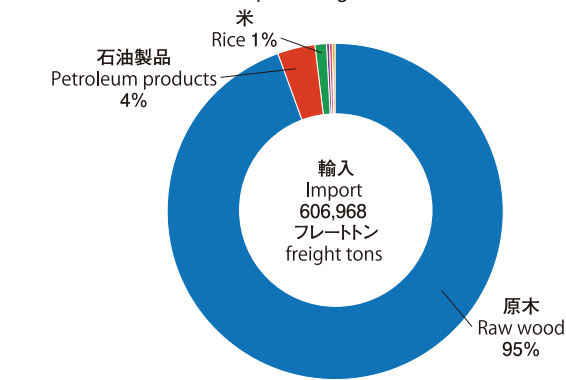
### 尾道糸崎港 2016年 輸出貨物 品目

単位:フレートトン (freight tons)



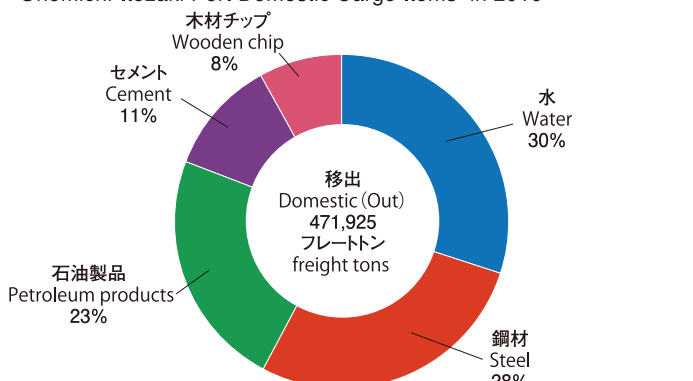
### 尾道糸崎港 2016年 輸入貨物 品目

単位:フレートトン (freight tons)



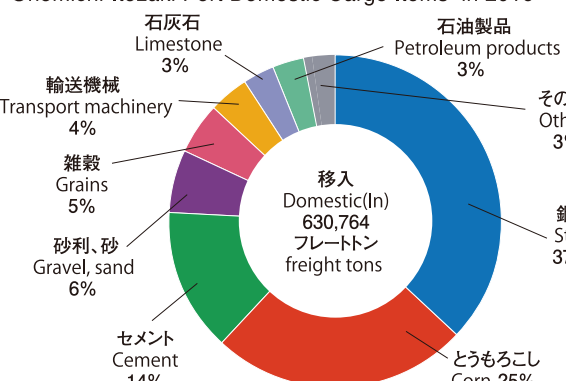
### 尾道糸崎港 移出貨物 品目

単位:フレートトン (freight tons)



### 尾道糸崎港 移入貨物 品目

単位:フレートトン (freight tons)



### 船舶代理店業

社名	所在地	電話
神原ロジスティクス株	福山市箕沖町109番5	084-981-3636
山九株広島支店 広島東事業所	福山市曙町6-7-2	084-957-5539
山陽海運株福山支店	福山市引野町沖浦5798	084-941-1511
山陽海運株福山支店 尾道事務所	尾道市東御所町9番1号 尾道ウォーターフロントビル3F	0848-25-2311
JFE物流株 西日本事業所	福山市鋼管町1番地	084-941-0535
中国海運株	尾道市東御所町9番1号 尾道ウォーターフロントビル3F	0848-22-3141
尾三物流株	尾道市美ノ郷町本郷1番143号	0848-40-0300
備後通運株 福山国際輸送支店	福山市箕島町484-25	084-981-0205
福山通運株	福山市箕沖町127-11	084-957-3000
丸加海陸運輸株	福山市箕沖町22-1	084-954-1234

### 港湾運送事業

社名	所在地	電話
南歌港組	尾道市向東町12644	0848-44-2600
加藤海運株尾道支店	尾道市西御所町14-5	0848-22-4127
株上組福山支店	福山市鋼管町1番地	084-941-3000
株上組箕沖支店	福山市箕沖町109番4号	084-981-3236
株上組箕沖支店尾道出張所	福山市南松永町三丁目4-3	084-933-1730
山陽海運株福山支店	福山市引野町沖浦5798	084-941-1511
山陽海運株松永支店	福山市南松永町4-10-10	084-934-1604
日本通運株三原支店	三原市古浜三丁目7-1	0848-62-4122
尾三物流株	尾道市美ノ郷町本郷1番143号	0848-40-0300
備後通運株 福山国際輸送支店	福山市箕島町484-25	084-981-0205
福山海陸運輸株	福山市一文字町11番20号	084-954-4181
丸加海陸運輸株	福山市箕沖町22-1	084-954-1234
みなと海運株	尾道市新浜二丁目官有無番地	0848-23-3710

### 通関業

社名	所在地	電話
加藤海運株尾道支店	尾道市西御所町14-5	0848-22-4127
株上組福山支店	福山市鋼管町1番地	084-941-3000
株上組箕沖支店	福山市箕沖町109番4号	084-920-2191
神原ロジスティクス株	福山市箕沖町109番5	084-981-3681
山九株広島支店 広島東事業所	福山市曙町6-7-2	084-957-5539
山陽海運株福山支店	福山市引野町沖浦5798	084-941-1511
山陽海運株福山支店 尾道事務所	尾道市東御所町9番1号 尾道ウォーターフロントビル3F	0848-25-2311
JFE物流株 西日本事業所	福山市鋼管町1番地	084-941-0079
中国海運株	尾道市東御所町9番1号 尾道ウォーターフロントビル3F	0848-22-3141
備後通運株 福山国際輸送支店	福山市箕島町484-25	084-981-0207
備後通運株 備後地区北部流通センター	福山市芦田町福田605番地1	084-950-0511
備後通運株 尾道港営業所	尾道市新浜二丁目5-29	0848-22-2127
福山通運株	福山市箕沖町127-11	084-957-3000
丸加海陸運輸株	福山市箕沖町22-1	084-954-1234

### 旅客船業

社名	所在地	電話
尾道渡船株	尾道市向島町渡場一丁目1番地-4	0848-44-0515
土生商船株	尾道市因島土生町1684-2	0845-22-1337
南ほうらい汽船	三原市城町3-1-1	0848-64-0530
南マルト汽船	三原市城町3-1-1	090-2008-1777
南三原海陸運輸	三原市鷺浦町向田野浦990	0848-87-5153
向島運輸株	尾道市向島町5495	0848-22-7154

### 倉庫業

社名	所在地	電話
糸崎倉庫株 福山事業所 沖浦倉庫	福山市引野町沖浦5833	084-953-8940
糸崎倉庫株 福山事業所 一文字倉庫	福山市一文字町13-32	084-953-8940
尾道諸品倉庫株	尾道市新浜一丁目4番22号	0848-25-4151
加藤海運株尾道支店 西御所県営上屋3号	尾道市西御所町5番25号	0848-22-4127
株上組箕沖支店 福山物流センター	福山市大門町五丁目10番36号	084-940-0095
株上組箕沖支店尾道出張所 上組永物流センター	福山市南松永町三丁目4-3	084-933-1730
株上組箕沖支店 箕沖物流センター	福山市箕沖町109番4号	084-981-3236
神原ロジスティクス株	福山市箕沖町109番5	084-981-3682
山陽海運株福山支店	福山市引野町沖浦5798	084-941-1511
日本通運株三原支店	三原市古浜三丁目7-1	0848-62-4122
尾三物流株	尾道市美ノ郷町本郷1番143号	0848-40-0300
備後通運株 福山国際輸送支店	福山市箕島町484-25	084-981-0206
備後通運株 備後地区北部流通センター	福山市芦田町福田605番地1	084-950-0511
備後通運株 尾道支店	尾道市東尾道14-8	0848-47-2222
福山通運株 福山港流通センター倉庫	福山市箕沖町127-11	084-957-3000
丸加海陸運輸株 1号倉庫	福山市箕沖町127番地7	084-954-1234

### 海上タクシー

社名	所在地	電話
土居回漕店	三原市港町三丁目3-2	0848-63-2228



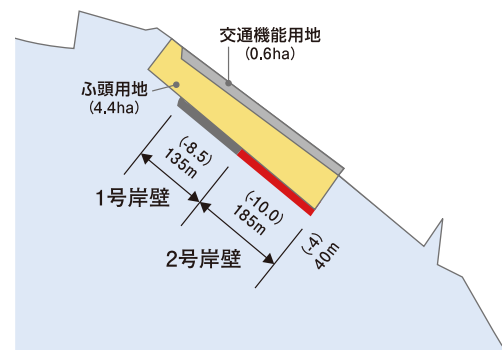


# 尾道糸崎港(糸崎港区・尾道港区・松永港区) Port of Onomichi-Itozaki (Itozaki port area・Onomichi port area・Matsunaga port area)

尾道糸崎港は 糸崎港区、尾道港区、松永港区の3つの港区から成り立っています。古くから広島県東部地区と四国や瀬戸内海の島々を結ぶ海上交通の要所として栄えてきました。

Onomichi-Itozaki Port is composed of three port areas - Itozaki, Onomichi and Matsunaga. It has a long history as a key point of maritime traffic connecting the east of Hiroshima Prefecture to Shikoku through the islands of the Setouchi Inland Sea.

## 糸崎港区糸崎地区 Itozaki Port Area (Itozaki)



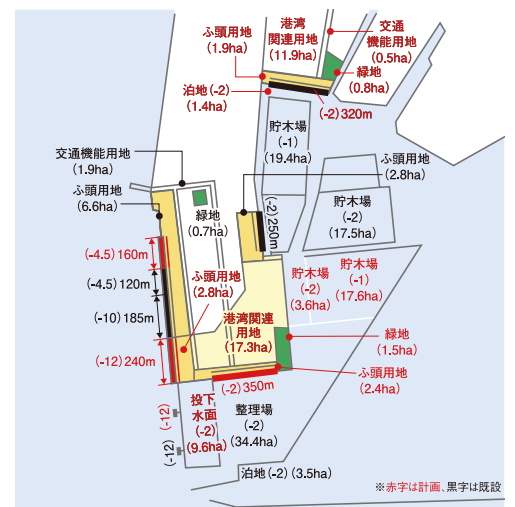
■糸崎1号岸壁 Itosaki No.1 wharf 単位 (Unit) 1,000tons				
長さ	水深	岸壁数	主要品目	取扱量(2016)
Length	Depth	Berths	Main Commodity	Cargo Volume
165m	-8.5m	1	セメント・石油製品 Cement-Petroleum Products	116

■糸崎2号岸壁 Itosaki No.2 wharf 単位 (Unit) 1,000tons				
長さ	水深	岸壁数	主要品目	取扱量(2016)
Length	Depth	Berths	Main Commodity	Cargo Volume
185m	-10.0m	1	米・金属製品 Rice-Metal Products	12



## 松永港区機織地区 Matsunaga Port Area (Hataori)

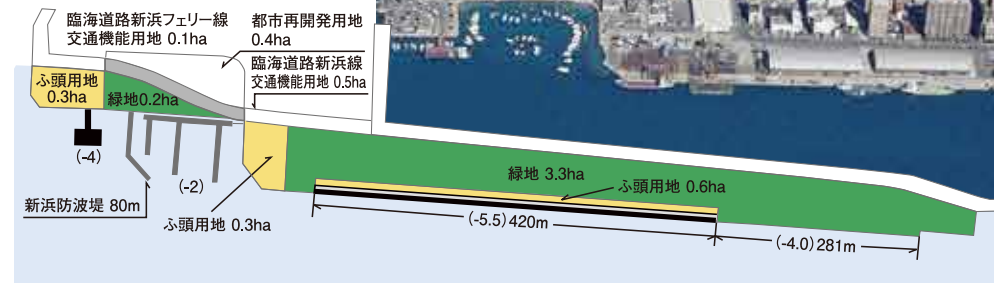


■機織岸壁 Hataori wharf 単位 (Unit) 1,000tons				
長さ	水深	岸壁数	主要品目	取扱量(2016)
Length	Depth	Berths	Main Commodity	Cargo Volume
185m	-10.0m	1	原木・製材 Raw Wood-Lumber	211

■ドルフィン Dorufin wharf 単位 (Unit) 1,000tons				
長さ	水深	岸壁数	主要品目	取扱量(2016)
Length	Depth	Berths	Main Commodity	Cargo Volume
120m	-4.5m	2	原木 Raw Wood	362

## 尾道港区新浜地区 Onomichi Port Area (Shinhamama)



■新浜岸壁 Shinhamama wharf 単位 (Unit) 1,000tons				
長さ	水深	岸壁数	主要品目	取扱量(2016)
Length	Depth	Berths	Main Commodity	Cargo Volume
420m	-5.5m	5	鋼材・水・重油 Steel-Water-Heavyoil	98

■新浜物揚場 Shinhamama Shallow draft wharf 単位 (Unit) 1,000tons				
長さ	水深	岸壁数	主要品目	取扱量(2016)
Length	Depth	Berths	Main Commodity	Cargo Volume
281m	-4.0m	3	砂利・砂 Gravel-Sand	38

## 貝野地区 Kaino area

岸壁整備による物流機能の向上と、都市再開発のための埋め立てを計画しています。



■貝野岸壁 Kaino wharf 単位 (Unit) 1,000tons				
長さ	水深	岸壁数	主要品目	取扱量(2016)
Length	Depth	Berths	Main Commodity	Cargo Volume
140m	-7.5m	1	鉄道車両 Rail cars	123tons

## 松浜地区 Matsuhama area

小型船だまりや、臨海部の賑わい空間創出のための整備を計画しています。



■松浜岸壁 Matsuhama wharf 単位 (Unit) 1,000tons				
長さ	水深	岸壁数	主要品目	取扱量(2016)
Length	Depth	Berths	Main Commodity	Cargo Volume
130m	-7.5m	1	鋼材 Steel	76